



**ROTEIRO DE ATIVIDADES COMPLEMENTARES DE ESTUDO – COVID 19**  
**20º ROTEIRO**

**ESCOLA MUNICIPAL LUIZ REAL**  
**PROFESSORA: ELISABETE DO PRADO MAGALHAES SANCHES**

**TURMA: INFANTIL 5**

**ALUNO(A):** \_\_\_\_\_

Com carinho, aos meus queridos (a) alunos (a) e aos senhores pais:

- ✓ Importante assistir aos vídeos indicados e ouvir os áudios explicativos que estarão disponíveis em nosso grupo. Desejo de coração que todos estejam bem, com saúde e paz! Obrigada, Prof.<sup>a</sup> Bete.

**O que você vai estudar:**

**Saberes e conhecimentos:**

- Noção Temporal;
- Alfabeto;
- Produção de Objetos tridimensionais;
- Cores primárias e secundárias;
- Sistema Numérico;
- Linguagem Oral;
- Linguagem como expressão de ideias e sentimentos: oral, gestual, corporal, gráfica e outras;
- Contagem Oral;
- Manifestações Culturais;
- Consciência Fonológica;
- Sensações, emoções e percepções próprias e do outro.

**Para que vamos estudar esses conteúdos?**

**Objetivos**

✓ **Traços, sons, cores e formas.**

- (EI03TS02) Apreciar e oralizar sobre diferentes imagens do seu dia a dia;
- (EI03TS02) Construir e identificar produções bidimensionais e tridimensionais;
- (EI03TS02) Expressar se utilizando uma variedade de materiais e recursos artísticos.

✓ **Escuta, fala pensamento e imaginação.**

- (EI03EF07) Identificar as letras do alfabeto na rotina escolar;
- (EI03EF06) Levantar hipótese em relação à linguagem escrita, realizando registros de palavras e/ou quantidades por meio de escrita espontânea e convencional;
- (EI03EF06) Oralizar contextos e histórias a seu modo;
- (EI03EF01) Oralizar à sequência lógica sobre suas atividades.

**Espaços, tempos, quantidades, relações e transformações.**

- (EI03ET08) Representar quantidades (quantidade de meninas, meninos, objetos, brinquedos, bolas e outros) por meio de desenhos e registros gráficos. (riscos, bolinhas, numerais e outros).

✓ **O Outro e o Nós**

- (EI03EO01) Interagir por meio de diferentes linguagens estabelecendo vínculo afetivo;
- (EI03EO04) Identificar emoções ou regulá-las conforme as ações que realizam.

✓ **Corpos, Gestos e Movimentos.**

- (EI03CG01) Criar com o corpo formas diversificadas de expressão de sentimentos, sensações e emoções, tanto nas situações do cotidiano quanto em brincadeiras, dança, teatro, música.

**Como vamos estudar os conteúdos?**

- ✓ Assistir à explicação da professora no grupo de WhatsApp diariamente;
- ✓ Realizar as atividades na apostila;
- ✓ Observar o tempo todos dias e registrar;
- ✓ Relembrar a criança diariamente qual é o dia da semana;



**ESCOLA MUNICIPAL LUIZ REAL**  
**EDUCAÇÃO INFANTIL E ENSINO FUNDAMENTAL**  
Rua: Guerino Volpato, 75 – Distrito de São Martinho- Rolândia/Pr  
Fone (43) 3240-1357



- ✓ Pedir para a criança escrever o seu nome no início da apostila;
- ✓ Realizar as atividades diariamente;
- ✓ Assistir aos vídeos indicados;
- ✓ Auxiliar a criança na leitura da atividade;
- ✓ Deixar a criança fazer seu próprio desenho, pintura e escultura;
- ✓ Realizar pinturas e colagens;
- ✓ Desenvolver as brincadeiras propostas;
- ✓ Realizar experiência;
- ✓ Incentivar a criança a estudar, fazendo elogios diários.



TERÇA-FEIRA, 20 DE JULHO DE 2021.



BOM DIA!  
 PARA COMEÇAR PINTE ABAIXO UMAS  
 DAS IMAGENS PARA REPRESENTAR O  
 PERÍODO EM QUE ESTÁ FAZENDO  
 ATIVIDADE E DEPOIS PINTE COMO ESTÁ  
 O TEMPO.  
 NO CALENDÁRIO, MARQUE COM UM "X"  
 OS DIA QUE JÁ PASSARAM E CIRCULE O  
 DIA DO MÊS QUE ESTAMOS. CAPRICHE!

PERÍODO:




DIA

NOITE

TEMPO:



ENSOLARADO



NUBLADO



CHUVOSO

CALENDÁRIO JULHO - 2021



DOMINGO	SEGUNDA - FEIRA	TERÇA- FEIRA	QUARTA- FEIRA	QUINTA- FEIRA	SEXTA- FEIRA	SABADO
				1	2	3
4	5	6	7	8	9	10
11	12	13	14	15	16	17
18	19	20	21	22	23	24
25	26	27	28	29	30	31



ESCOLA MUNICIPAL LUIZ REAL  
EDUCAÇÃO INFANTIL E ENSINO FUNDAMENTAL  
Rua: Guerino Volpato, 75 – Distrito de São Martinho- Rolândia/Pr  
Fone (43) 3240-1357



AGORA, PINTE O DIA DA SEMANA EM QUE ESTAMOS



DOMINGO

SEGUNDA-FEIRA

TERÇA-FEIRA

QUARTA-FEIRA

QUINTA-FEIRA

SEXTA-FEIRA

SÁBADO

ESSAS SÃO AS 26 LETRAS DO ALFABETO:



É MUITO IMPORTANTE CONHECERMOS TODAS AS LETRAS, POIS SÃO ELAS QUE NOS AJUDAM A ESCREVER.



HOJE VAMOS CONHECER UM POUCO MAIS SOBRE A LETRA **D** ELA É A QUARTA LETRA DO ALFABETO. ACESSE O LINK PARA CONHECER UM POUCO MAIS:



<https://www.youtube.com/watch?v=AF9BqYn0Xr0>

VAMOS CONHECER UM ANIMAL MUITO ANTIGO QUE TAMBÉM COMEÇA COM A LETRA **D**.

A **HISTÓRIA DOS DINOSSAUROS** TEM INÍCIO A MILHÕES DE ANOS ATRÁS. ESSE GRUPO DE RÉPTEIS GIGANTES VIVERAM NO PLANETA TERRA DURANTE A ERA MESOZOICA, QUE COMEÇOU HÁ CERCA DE 252 MILHÕES DE ANOS. SENDO QUE FORAM EXTINTOS HÁ 65 MILHÕES DE ANOS.


ELES SÃO OS MAIORES ANIMAIS QUE JÁ HABITARAM O PLANETA!

UTILIZANDO MATERIAIS RECICLÁVEIS, PEÇA AJUDA PARA UM ADULTO E FAÇA UM DINOSSAURO!

NÃO PRECISA MANDAR PARA ESCOLA, MANDE SOMENTE UMA FOTO PARA A PROFESSORA. ABAIXO TEM ALGUMAS SUGESTÕES, MAS VOCÊ PODE FAZER COMO QUISER, O IMPORTANTE É PARTICIPAR!

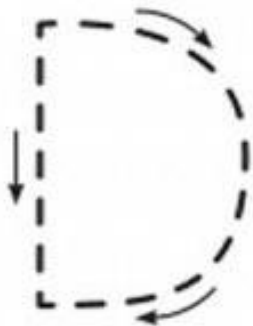
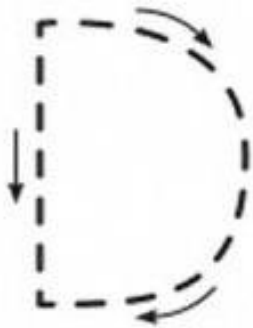






PINTE OS CÍRCULOS DA LETRA D UTILIZANDO SOMENTE CORES QUE NÃO SÃO PRIMÁRIAS. OU SEJA O AMARELO, VERMELHO, AZUL NÃO PODEM SER USADOS.


CUBRA O TRAÇADO DA LETRA COM LÁPIS DE COR.



BEIJOS E ATÉ AMANHÃ




QUARTA-FEIRA, 21 DE JULHO DE 2021.




BOM DIA!  
PARA COMEÇAR PINTE ABAIXO UMAS  
DAS IMAGENS PARA REPRESENTAR O  
PERÍODO EM QUE ESTÁ FAZENDO  
ATIVIDADE E DEPOIS PINTE COMO ESTÁ  
O TEMPO. CAPRICHE!

PERÍODO:




DIA



NOITE

TEMPO:



ENSOLARADO



CHUVOSO



NUBLADO

PINTE O DIA DA SEMANA EM QUE ESTAMOS



DOMINGO

SEGUNDA-FEIRA

TERÇA-FEIRA

QUARTA-FEIRA

QUINTA-FEIRA


SEXTA-FEIRA

SÁBADO



HOJE CONTINUAREMOS  
FALANDO DA LETRA **D**. COM  
ELA PODEMOS ESCREVER  
VÁRIAS PALAVRAS, COMO  
POR EXEMPLO; DEDO E  
DENTE!

VAMOS RELEMBRAR QUANTOS DEDOS TEMOS EM CADA MÃO? VEJA AS MÃOS ABAIXO E CIRCULE A MÃO COM O NÚMERO QUE REPRESENTA A SUA IDADE.



VEJA ABAIXO A PALAVRA DEDO. MARQUE QUANTAS LETRAS TEM →

**DEDO**





VOCÊ CONHECE A PARLENDA: “**DEDO MINDINHO**”? PEÇA PARA ALGUÉM LER PARA VOCÊ E DEPOIS GRAVE UM AUDIO FALANDO-A E ENVIE PARA A PROFESSORA.



### AGORA VAMOS BRINCAR DE GATO COMEU!

CONVIDE UMA PESSOA PARA BRINCAR COM VOCÊ, É MUITO DIVERTIDO!  
VEJA COMO FAZ NO VÍDEO → <https://www.youtube.com/watch?v=vgyr4gxstXU>  
OU SIGA AS REGRAS ABAIXO:

### GATO COMEU

PEGAR NA MÃO DA CRIANÇA COM A PALMA PARA CIMA E IR TOCANDO CADA DEDINHO, COMEÇANDO PELO DEDO MÍNIMO: DEDO MINDINHO, SEU VIZINHO, PAI DE TODOS, FURA-BOLO, MATA-PIOLHO. (APONTANDO PARA A PALMA DA MÃO DA CRIANÇA) CADÊ O TOUCINHO QUE ESTAVA AQUI? CRIANÇA RESPONDE: O GATO COMEU! IMITANDO UM RATO, ADULTO CAMINHA COM DOS DEDINHOS PELO BRAÇO DA CRIANÇA ATÉ O PESCOÇO, FAZENDO COSQUINHAS LÁ VAI O RATO ATRÁS DO GATO, LÁ VAI O RATO ATRÁS DO GATO...



**VARIAÇÃO:** CADÊ O TOUCINHO QUE ESTAVA AQUI? O GATO COMEU. CADÊ O GATO? FOI PRO MATO. CADÊ O MATO? O FOGO QUEIMOU. CADÊ O FOGO? A ÁGUA APAGOU. CADÊ A ÁGUA? O BOI BEBEU. CADÊ O BOI? FOI PRO TRIGAL. CADÊ O TRIGAL? A GALINHA ESPALHOU. CADÊ A GALINHA? FOI BOTAR OVO. CADÊ O OVO? O FRADE COMEU. CADÊ O FRADE? FOI REZAR MISSA. CADÊ O POVO DA MISSA? FOI POR AQUI, POR AQUI, POR AQUI...

**BEIJOS E ATÉ AMANHÃ!**



QUINTA-FEIRA, 22 DE JULHO DE 2021.

## BOM DIA!


PARA NÃO PERDER O COSTUME, ABRA A JANELA OU VÁ NA VARANDA DE SUA CASA E OLHE COMO ESTÁ O TEMPO.

PINTE ABAIXO UMAS DAS IMAGENS PARA REPRESENTAR O PERÍODO EM QUE ESTÁ FAZENDO ATIVIDADE E DEPOIS PINTE COMO ESTÁ O TEMPO.

PERÍODO:




DIA



NOITE

## COMO ESTÁ O TEMPO?



AGORA, PINTE O DIA DA SEMANA EM QUE ESTAMOS.



DOMINGO

SEGUNDA-FEIRA

TERÇA-FEIRA

QUARTA-FEIRA






















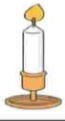




QUINTA-FEIRA

SEXTA-FEIRA

SÁBADO



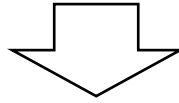
VEJA AS FIGURAS  
ABAIXO: COMPLETE  
COM A LETRA INICIAL  
DE CADA UMA.  
VAMOS LÁ VOCÊ  
CONSEGUE!

					
<input type="text"/>	<input type="text"/>	<input type="text"/>	<input type="text"/>	<input type="text"/>	<input type="text"/>
					
<input type="text"/>	<input type="text"/>	<input type="text"/>	<input type="text"/>	<input type="text"/>	<input type="text"/>
					
<input type="text"/>	<input type="text"/>	<input type="text"/>	<input type="text"/>	<input type="text"/>	<input type="text"/>
					
<input type="text"/>	<input type="text"/>	<input type="text"/>	<input type="text"/>	<input type="text"/>	<input type="text"/>
					
<input type="text"/>	<input type="text"/>				





COMO VOCÊS SABEM, AS LETRAS TÊM SOM. ACESSE O LINK PARA RELEMBRAR E VEJA ABAIXO COMO A BOCA FICA QUANDO FALA CADA LETRA:



<https://youtu.be/pBsfU9zWNI>

<b>A a</b>	<b>B b</b>	<b>C QU</b> c qu	<b>D d</b>	<b>E e</b>	<b>F f</b>
<b>G GU</b> g gu	<b>I i</b>	<b>J GE-GI</b> j ge-gi	<b>L l</b>	<b>LH lh</b>	<b>M m</b>
<b>N n</b>	<b>NH nh</b>	<b>O o</b>	<b>P p</b>	<b>ARA ara</b>	<b>R ARRA</b> r arra
<b>S CE-CI Ç ASSA</b> s ce-ci ç assa	<b>T t</b>	<b>U u</b>	<b>V v</b>	<b>X CH</b> x ch	<b>Z ASA</b> z asa





OBSERVE AS BOQUINHAS E LIGUE AS LETRAS CORRESPONDENTES:



•



•



•



•



•



•



•




•

BEIJOS E ATÉ AMANHÃ!



SEXTA-FEIRA, 23 DE JULHO DE 2021.



BOM DIA!  
PARA COMEÇAR PINTE ABAIXO UMAS  
DAS IMAGENS PARA REPRESENTAR O  
PERÍODO EM QUE ESTÁ FAZENDO  
ATIVIDADE E DEPOIS PINTE COMO ESTÁ  
O TEMPO.  
HOJE COMEÇA O MÊS DE JULHO!  
OBSERVE O CALENDÁRIO.

PERÍODO:




DIA

NOITE

TEMPO:



ENSOLARADO



NUBLADO



CHUVOSO

PINTE O DIA DA SEMANA EM QUE ESTAMOS.



DOMINGO

SEGUNDA-FEIRA

TERÇA-FEIRA

QUARTA-FEIRA

QUINTA-FEIRA

SEXTA-FEIRA

SÁBADO



VEJA ABAIXO AS  
FOTOS DOS ALUNOS  
DA TURMA DO EI 5.




AGATHA



ANA CLARA



ANA MARIA




ARTHUR



AUGUSTO



DANILO



EMANUELLY



EMANUELY



EMILLY



ENZO GABRIEL M.



ENZO GABRIEL S.



ENZO MIGUEL





ISABELLA



ISABELLY CRISTINA



ISABELLY RAYANE



ISIS VICTÓRIA



JOÃO GABRIEL



JOÃO LUCAS



JORGE



JOSE HENRIQUE



LUIZ GUILHERME



MANUELA M.



MANUELA P.



MURILO



RAISSA



SAMUEL



ELOÁ





VOCÊ OBSERVOU QUE A TURMA DO EI 5 É COMPOSTA DE MENINOS E MENINAS?  
RESPONDA NO ESPAÇO ABAIXO:

A TURMA DO EI 5 TÊM

MENINAS E

MENINOS.

OBSERVE OS NOMES DOS COLEGAS DE SALA. ESCREVA  
ABAIXO OS NOMES QUE COMEÇAM COM A LETRA **A**.

1 - \_\_\_\_\_

2 - \_\_\_\_\_

3 - \_\_\_\_\_

4 - \_\_\_\_\_

5 - \_\_\_\_\_



OBSERVE O NOME COM A LETRA INICIAL **D** E ESCREVA-O ABAIXO.

\_\_\_\_\_



VOCÊ SABE O QUE SÃO EMOÇÕES? HOJE ESTOU UM POUCO CHATEADA. PORÉM, OBSERVEI QUE ESSA TURMA EXPRESSOU NAS FOTOS UMA EMOÇÃO DIFERENTE DA MINHA!

VEJA O QUADRO DAS EMOÇÕES E PINTE A EXPRESSÃO CORRESPONDENTE À MAIORIA DAS FOTOS DA TURMA FELIZ DO EI 5.





**ESCOLA MUNICIPAL LUIZ REAL**  
**EDUCAÇÃO INFANTIL E ENSINO FUNDAMENTAL**  
Rua: Guerino Volpato, 75 – Distrito de São Martinho- Rolândia/Pr  
Fone (43) 3240-1357



ATRAVÉS DE UM LINDO DESENHO, REPRESENTE NO ESPAÇO ABAIXO O QUE TE DEIXA FELIZ! CAPRICHE!

**BEIJOS E TENHA UM ÓTIMO FINAL DE SEMANA.**